

2019年 3月 吉日  
岐阜県ラグビーフットボール協会  
会 長 田代 正美 <公印省略>

チーム代表者 }  
役 員 } 各位

## 2019年度定期総会の開催について（ご案内）

日頃は、当協会に対してご協力、ご支援をいただき厚くお礼申し上げます。  
さて、見出しのように「2019年度岐阜県ラグビーフットボール協会定期総会」を下記  
のように開催いたします。公私ともご多忙中とは存じますが、是非ご出席いただけますよ  
うご案内いたします。

尚、総会終了後、安全推進講習会を開催しますので必ずご参加ください。

### 記

1 期 日 2019年4月21日（日） 午前9時00分より受付  
9：30～10：50 定期総会  
11：00～13：00 安全推進講習会

2 会 場 「OKB ふれあい会館」301会議室  
岐阜県岐阜市藪田南 5-14-53

### 3 注意事項

※チーム登録には、コーチ資格と共に、安全推進講習会の受講登録番号が必須とな  
ります。毎年、必ず受講してください。なお、必ずチーム責任者（監督 or コーチ  
のグラウンドレベルでの実行責任者）が受講してください。

※さらに、講習会を受講するために、事前に「Rugby Readey」でテストを受講して  
いただき、「資格認定書」を当日持参ください。

※加えて「Rugby Readey」一般向け脳震盪の管理のオンラインプログラムを受講し、  
終了の証明書を当日持参ください。（詳細は別紙）

※講習会は今回のみですので、都合の悪い方は他府県の講習会を受講してください。  
（関西協会 HP に掲載）

※出欠席については、2019年4月11日(木)必着で、同封のハガキにて、ご返事  
頂きますようお願いいたします。

※2019年度「チーム・個人登録」は3月中旬 より Rugby Family(Web)で例年  
通り登録受付開始の予定です。

\*\*\*\*\*  
岐阜県ラグビーフットボール協会  
事務所；羽島郡岐南町八剣北4丁目110奥田ビル8F  
県協会メール：info@gifu-rfu.jp  
電話；058-214-4507・fax；058-214-4508  
携帯；080-5294-4790  
\*\*\*\*\*



## 2019年度の安全推進講習会について

安全対策委員会


- 従来からチーム登録には、安全推進講習会を受講した者がチーム内に存在することが必要となっております。
- また、前年度から、安全推進講習会の受講に当たっては、**Rugby Ready** を事前に(サイト上で)受講し、その資格認定書を提出することが義務付けられました。
- 従いまして、別紙を参考に **Rugby Ready** を事前に受講してください。
- なお、合格証明書の有効期限は、1年間となっておりますので、(安全推進講習会開催日の)1年以上前に取得済みの方は、再度、受講のうえ、合格証明書を取得してください。
- また、マネージャー等の選手の指導に関わらない方は、安全推進講習会の受講資格はありませんので、その点もお含みおきください。

### 「Rugby Ready」 について

◎安全対策のための基礎知識として、「**Rugby Ready**」を学んで頂くことが目的であり、資格認定書を得ることが目的ではありません。従いまして、オンラインテストを受ける前に必ず「**Rugby Ready**」を学んでください。なお、所要時間は、知識による差があるかと思いますので、30分から2時間程度必要となります。

1. パソコン、タブレット、スマホ等インターネットに接続できるものなら、どのツールを使っても構いませんが、合格証明書が PDF ファイルで配信されるため、プリンターと接続可能なものを使用する必要があります。  
また、「登録」に当たっては、メールアドレスが必要となりますが、一つのアドレスで1名のみしか登録できませんので、チームのメールアドレス等の共用アドレスの使用は止めた方が無難です。


2. 用意ができたなら、インターネットに接続し、岐阜県ラグビーフットボール協会ホームページを開いてください。左下方に安全対策のバナーがありますので、




クリックしてください。

3. 「Rugby Ready (日本語)」のホーム画面が開きますので、  
※IRB passport (登録) をされていない人は  
→「登録」をクリック  
→IRB パスポートの登録をする (氏名、メールアドレス、パスワード等の入力)  
※氏名は、必ず「ローマ字」(半角・英数)で入力してください。(漢字では、資格認定書が正しく印刷されません。例：岐阜太郎⇒Tarou Gifu)

4. 登録後、「ログイン」し、左側の目次を一つずつ選択し、「Rugby Ready」を学んでください。確認後、オンラインテストを受験してください。
5. 「参加する前に」をクリックすると「コンテンツ」「ビデオ」「質問」があり、「質問」に対して回答をしてください。「ケガのマネージメント」まで14項目の質問に対してすべて回答・正解すると「合格」の表示がでます。
6. 「合格証」をクリックすると、既に合格されている方も含め、PDFの資格認定書がダウンロード可能となりますので、ダウンロードし印刷の上、安全推進講習会に持参してください。白黒でも構いません。  
なお、印刷した際、氏名が正しく印刷されているか、必ず確認してください。  
万一、合格証明書の氏名欄が正しく表示されていない場合は、ログイン後、「プロフィールを見る」画面で氏名が半角ローマ字で入力されているか確認し、必要に応じて「プロフィールを編集する」画面で、半角ローマ字で入力しなおしてください。  
また、この合格証明書の有効期間は一年間ですので、一年以上前に合格された方は、再度受験が必要となります。



ラグビーのための準備





資格認定書  
Ryuuji Okuura

選択肢によるセルフチェックテストを全て行い

**IRB Rugby Ready**  
を理解されたことを証明します

日付  
30/11/2014

  
Jock Peggie  
IRB トレーニングマネージャー

  
Bernard Lapasset  
IRB 会長

この資格はセルフチェックテストにオンラインして完成させることで得ることができます。  
本資格保持者はコーチやフェリヤーや専任者とは異なります。